

HARIOM YOGA MERKEZİ YENİ UYGULAMA KLAVUZU



Lütfen internet tarayıcısı olarak Google Chrome ya da Firefox kullanınız.

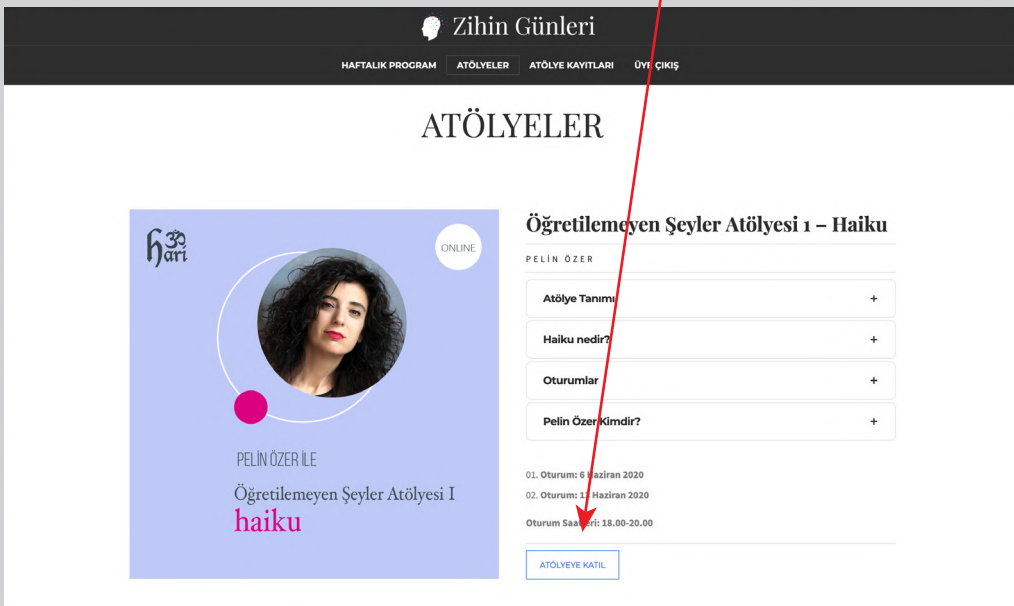
İlk adımda ÜYE GİRİŞİ'nden zihingunleri.com'a giriş yapmalısınız.



Ardından ATÖLYELER sayfasına girmelisiniz.



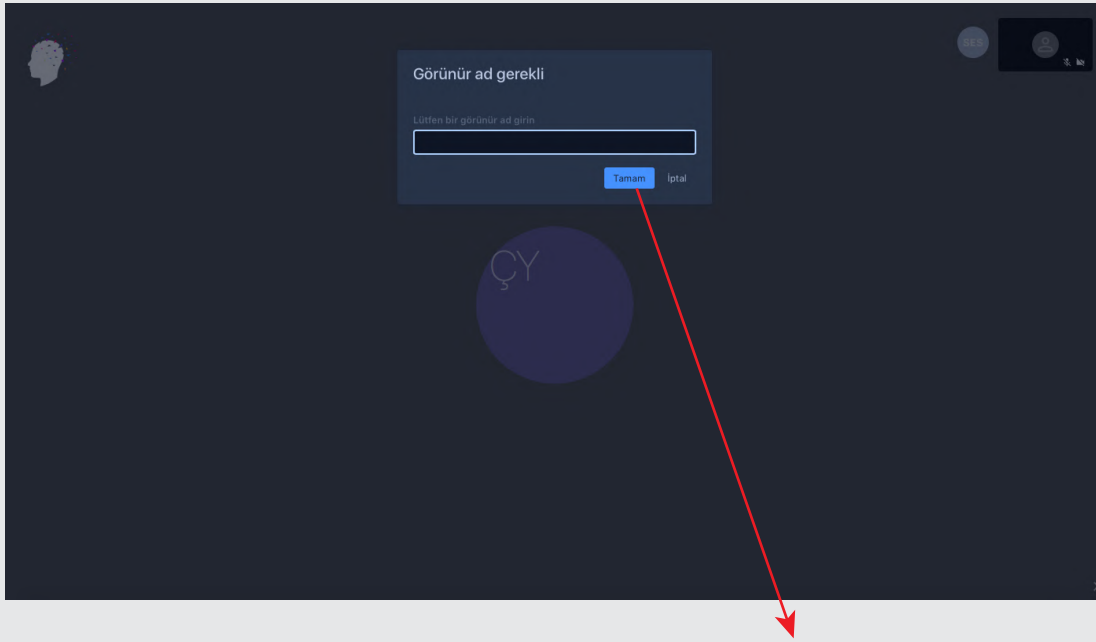
Artık yapmanız gereken buluşma zamanı ATÖLYEYE KATIL butonuna tıklamak.





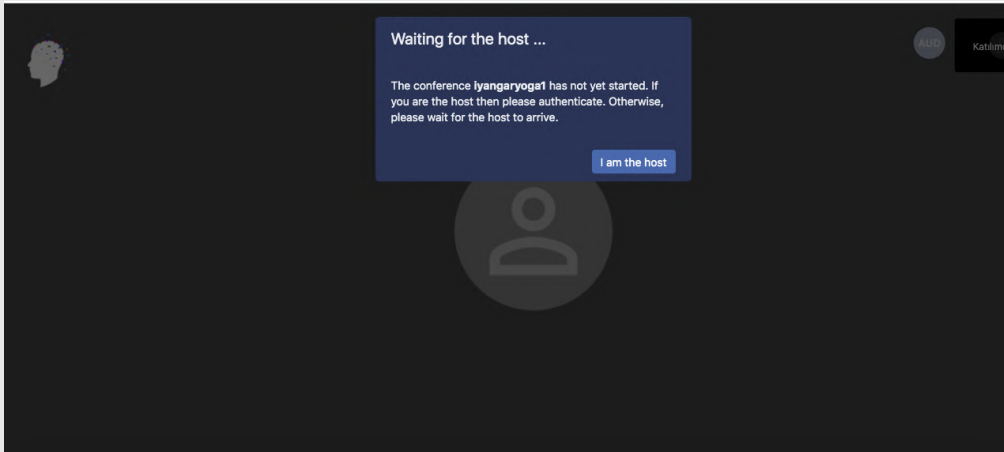
Lütfen internet tarayıcısı olarak Google Chrome ya da Firefox kullanınız.

Atölye bilgilerinin olduğu sayfadaki **ATÖLYEYE KATIL** butonuna tıkladığınızda uygulamamız otomatik açılacak.


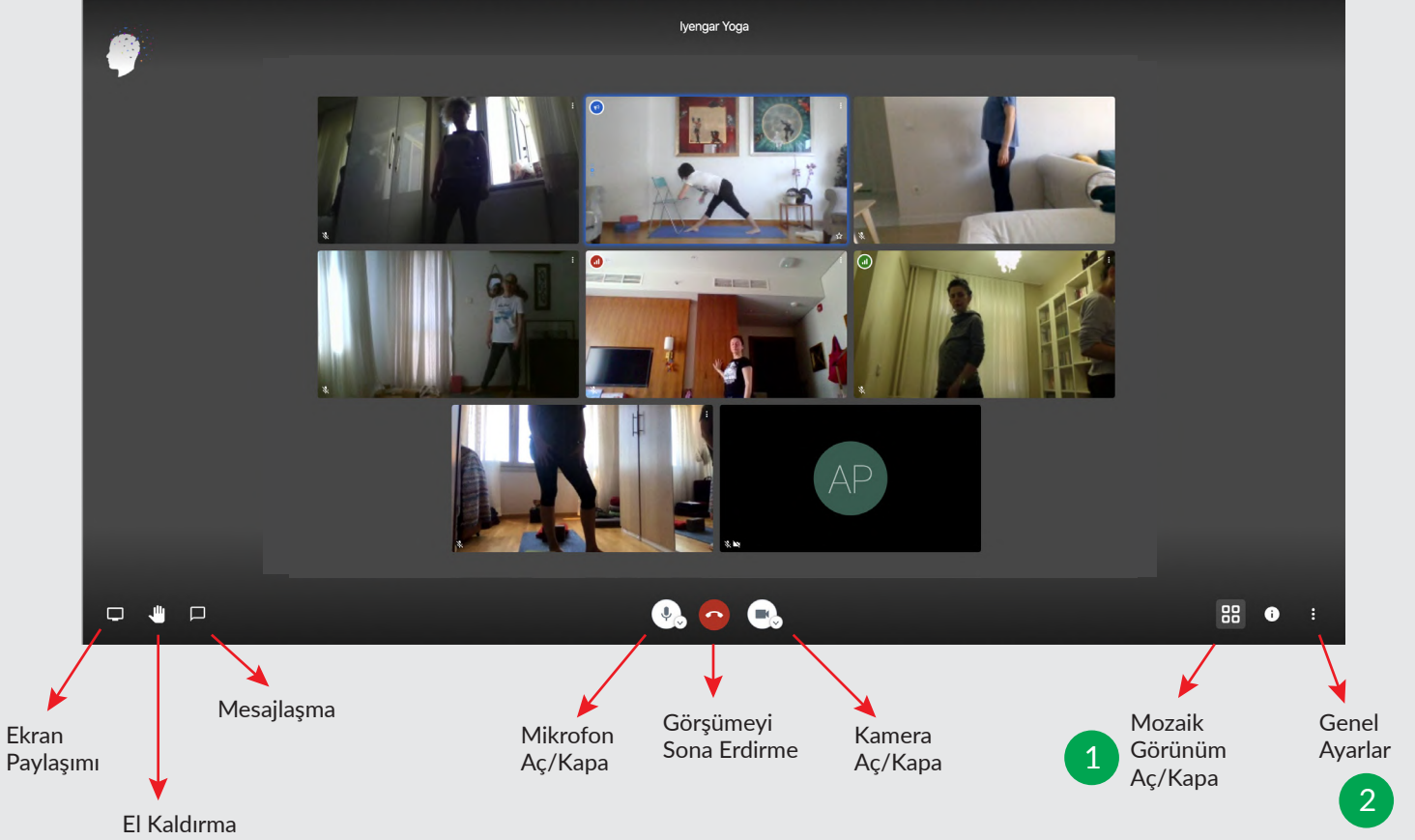


Adınızı ve soyadınızı girerek "Tamam" tuşuna basınız

Eğer hocanız gelmeden giriş yaptıysanız aşağıdaki gibi bir ekranla karşılaşacaksınız. Giriş yapabilmeniz için hocanızın görüşmeyi başlatmasını beklemelisiniz.



Panel arayüzü



1 Mozaik Görünüm


Mozaik Görünüm Açık

Mozaik Görünüm açık ise tüm katılımcıları görebilirsiniz. İstedığınız katılımcıyı tıkladığınızda onu full ekran izleyebilirsiniz.



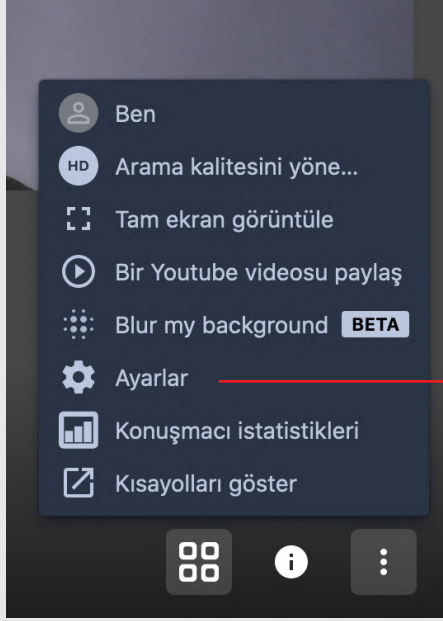
Mozaik Görünüm Kapalı

Mozaik Görünüm kapalı ise tüm katılımcıları sağ tarafta küçük kutucuklar şeklinde göreceksiniz. Konuşan kişiyi ise otomatik olarak full ekran izleyeceksiniz.

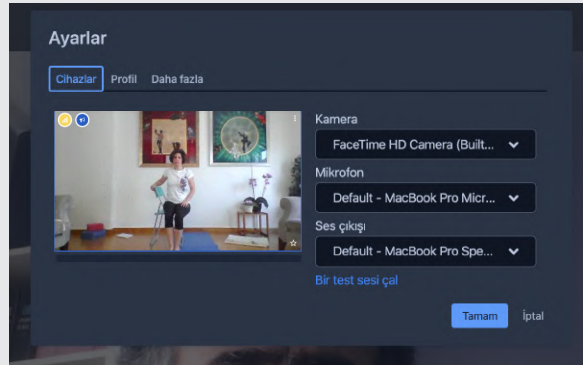


2

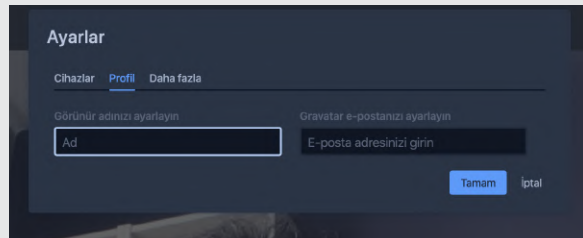
Genel Ayarlar



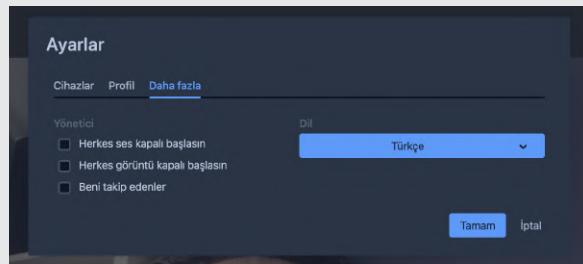
Cihaz ayarları



Profil ayarları



Dil Seçeneği



3 Baęlantı Kontrol Paneli

Görüntünüzün sol üstünde bulunan yuvarlak ikona tıklayarak internet baęlantınızı kontrol edebilirsiniz.

